общество с ограниченной ответственностью
«АУДИТ Эксперт»
625003, РФ, Тюменская область, г. Тюмень, ул. Чернышевского, 5
ИНН 7203368113, КПП 720301003, ОГРН 1157232047675, ОРНЗ в НП ААС: 11606009038

исх. № 2-49-86/АЗ **21 декабря 2017 г.**

АУДИТОРСКОЕ ЗАКЛЮЧЕНИЕ

по годовой бухгалтерской (финансовой) отчетности

ООО «Тюменгазстрой»

за 2016 г.

АУДИТОРСКОЕ ЗАКЛЮЧЕНИЕ

по годовой бухгалтерской (финансовой) отчётности
ООО «Тюменгазстрой» за 2016 г.

Участникам ООО «Тюменгазстрой»:

АУДИРУЕМОЕ ЛИЦО

- полное наименование: общество с ограниченной ответственностью «Тюменгазстрой»
- сокращенное наименование: ООО «Тюменгазстрой»
- государственный регистрационный номер (ОГРН): 1037200621259
- ИНН / КПП: 7203138261 / 720301001
- юридический адрес: 625003, РФ, Тюменская область, г. Тюмень, ул. Кирова, д. 43, корп. 1, 5 этаж

АУДИТОР

- полное наименование: общество с ограниченной ответственностью «АУДИТ Эксперт»
- сокращенное наименование: ООО «АУДИТ Эксперт»
- государственный регистрационный номер (ОГРН): 1157232047675
- ИНН / КПП: 7203368113 / 720301001
- член саморегулируемой организации аудиторов СРО ААС (АУДИТОРСКАЯ АССОЦИАЦИЯ СОДРУЖЕСТВО) г. Москва на основании свидетельства о членстве № 7354 за основным регистрационным номером записи (ОРНЗ) 11606009038 от 4 февраля 2016 г.
- юридический адрес: 625003, РФ, Тюменская область, г. Тюмень, ул. Чернышевского,5

Мы провели аудит прилагаемой бухгалтерской (финансовой) отчетности ООО «Тюменгазстрой» состоящей из:

- бухгалтерского баланса по состоянию на 31 декабря 2016 г.
- отчета о финансовых результатах за период с 1 января по 31 декабря 2016 г.
- приложений к бухгалтерскому балансу и отчёту о финансовых результатах:
  - ✓ отчета об изменениях капитала за 2016 г.
  - ✓ отчета о движении денежных средств за период с 1 января по 31 декабря 2016 г.
  - ✓ пояснений к бухгалтерскому балансу и отчету о финансовых результатах.

Аудиторское заключение составлено нами при следующих обстоятельствах:

- аудит проводился в отношении полного комплекта годовой бухгалтерской отчетности, состав которой установлен Федеральным законом "О бухгалтерском учете";
- бухгалтерская отчетность составлена руководством аудируемого лица в соответствии с установленными правилами составления бухгалтерской отчетности;
- условия аудиторского задания в части ответственности руководства аудируемого лица

- помимо аудита бухгалтерской отчетности нормативные правовые акты не предусматривают обязанность аудитора провести дополнительные процедуры в отношении этой отчетности

ОТВЕТСТВЕННОСТЬ АУДИРУЕМОГО ЛИЦА за бухгалтерскую (финансовую) отчетность

Руководство аудируемого лица несет ответственность за составление и достоверность указанной бухгалтерской (финансовой) отчетности в соответствии с российскими правилами составления бухгалтерской (финансовой) отчетности, и за систему внутреннего контроля, необходимую для составления бухгалтерской (финансовой) отчетности, не содержащей существенных искажений вследствие недобросовестных действий или ошибок.

ОТВЕТСТВЕННОСТЬ АУДИТОРА

Наша ответственность заключается в выражении мнения о достоверности бухгалтерской (финансовой) отчетности на основе проведенного нами аудита. Мы проводили аудит в соответствии с федеральными стандартами аудиторской деятельности. Данные стандарты требуют соблюдения применимых этических норм, а также планирования и проведения аудита таким образом, чтобы получить достаточную уверенность в том, что бухгалтерская отчетность не содержит существенных искажений.

Аудит включал проведение аудиторских процедур, направленных на получение аудиторских доказательств, подтверждающих числовые показатели в бухгалтерской (финансовой) отчетности и раскрытие в ней информации. Выбор аудиторских процедур является предметом нашего суждения, которое основывается на оценке риска существенных искажений, допущенных вследствие недобросовестных действий или ошибок. В процессе оценки данного риска нами рассмотрена система внутреннего контроля, обеспечивающая составление и достоверность бухгалтерской (финансовой) отчетности, с целью выбора соответствующих аудиторских процедур, но не с целью выражения мнения об эффективности системы внутреннего контроля. Аудит также включал оценку надлежащего характера применяемой учетной политики и обоснованности оценочных показателей, полученных руководством аудируемого лица, а также оценку представления бухгалтерской (финансовой) отчетности в целом.

Мы полагаем, что полученные в ходе аудита аудиторские доказательства дают достаточные основания для выражения мнения о достоверности бухгалтерской (финансовой) отчетности.

МНЕНИЕ АУДИТОРА

По нашему мнению, бухгалтерская (финансовая) отчетность отражает достоверно во всех существенных отношениях финансовое положение ООО «Тюменгазстрой», по состоянию на 31 декабря 2016 г., результаты его финансово-хозяйственной деятельности и движение

денежных средств за 2016 г. в соответствии с установленными правилами составления бухгалтерской (финансовой) отчётности

Директор ООО «АУДИТ Эксперт» Н.Н.Блинова

МП

Квалификационный аттестат Минфина РФ в области общего аудита №К 023121 на неограниченный срок, выдан 20.05.2005 член СРО РСА, основной ррегистрационный номер записи (ОРНЗ) в реестре аудиторов и аудиторских организаций 21703042315

21 декабря 2017 г.

Бухгалтерский баланс
на 31 Декабря 2016 г.

		Коды		
	Форма по ОКУД	0710001		
	Дата (число, месяц, год)	31	12	2016
Организация **Общество с ограниченной ответственностью Тюменгазстрой**	по ОКПО	15384549		
Идентификационный номер налогоплательщика	ИНН	7203138261		
Вид экономической деятельности **Строительство**	по ОКВЭД	41.20		
Организационно-правовая форма **Общество с ограниченной ответственностью** / форма собственности **частная собственность**	по ОКОПФ / ОКФС	12300	16	
Единица измерения: тыс руб	по ОКЕИ	384		

Местонахождение (адрес)
625026, Тюменская обл, Тюмень г, Геологоразведчиков проезд, д. 6В

Пояснения	Наименование показателя	Код	На 31 Декабря 2016 г.	На 31 Декабря 2015 г.	На 31 Декабря 2014 г.
	АКТИВ				
	I. ВНЕОБОРОТНЫЕ АКТИВЫ				
	Нематериальные активы	1110	-	-	-
	в том числе: Нематериальные активы в организации	11101	-	-	-
	Приобретение нематериальных активов	11102	-	-	-
	Результаты исследований и разработок	1120	-	-	-
	в том числе: Расходы на научно-исследовательские, опытно-конструкторские и технологические работы	11201	-	-	-
	Выполнение научно-исследовательских, опытно-конструкторских и технологических работ	11202	-	-	-
	Нематериальные поисковые активы	1130	-	-	-
	Материальные поисковые активы	1140	-	-	-
	Основные средства	1150	573175	1640818	1513730
	в том числе: Основные средства в организации	11501	13327	16348	13401
	Оборудование к установке	11502	769	769	769
	Приобретение земельных участков	11503	-	-	-
	Приобретение объектов природопользования	11504	-	-	-
	Строительство объектов основных средств	11505	559079	1623701	1499560
	Приобретение объектов основных средств	11506	-	-	-
	Доходные вложения в материальные ценности	1160	-	-	-
	Финансовые вложения	1170	-	-	-
	Отложенные налоговые активы	1180	-	-	-
	Прочие внеоборотные активы	1190	-	-	-
	в том числе: Перевод молодняка животных в основное стадо	11901	-	-	-
	Приобретение взрослых животных	11902	-	-	-
	Итого по разделу I	1100	573175	1640818	1513730

	II. ОБОРОТНЫЕ АКТИВЫ				
	Запасы	1210	194142	222640	266570
	в том числе:				
	Материалы	12101	50630	90847	82660
	Брак в производстве	12102	-	-	-
	Товары отгруженные	12103	-	-	-
	Товары	12104	142231	131331	164118
	Готовая продукция	12105	-	-	-
	Расходы на продажу	12106	1281	462	19792
	Основное производство	12107	-	-	-
	Полуфабрикаты собственного производства	12108	-	-	-
	Вспомогательные производства	12109	-	-	-
	Обслуживающие производства и хозяйства	12110	-	-	-
	Налог на добавленную стоимость по приобретенным ценностям	1220	-	-	-
	в том числе:				
	НДС по приобретенным ОС	12201	-	-	-
	НДС по приобретенным НМА	12202	-	-	-
	НДС по приобретенным материально-производственным запасам	12203	-	-	-
	Дебиторская задолженность	1230	83221	314167	474191
	в том числе:				
	Расчеты с поставщиками и подрядчиками	12301	13252	22707	26091
	Расчеты с покупателями и заказчиками	12302	3236	3018	28972
	Расчеты по налогам и сборам	12303	-	-	-
	Расчеты по социальному страхованию и обеспечению	12304	714	-	2
	Расчеты с подотчетными лицами	12305	-	-	-
	Расчеты с персоналом по прочим операциям	12306	51	79	2042
	Расчеты по вкладам в уставный (складочный) капитал	12307	-	-	-
	Расчеты с разными дебиторами и кредиторами	12308	65968	288363	417084
	Выполненные этапы по незавершенным работам	12309	-	-	-
	Резервы предстоящих расходов	12310	-	-	-
	Финансовые вложения (за исключением денежных эквивалентов)	1240	1164885	1164385	725749
	в том числе:				
	Акции	12401	1001966	1001966	419982
	Долговые ценные бумаги	12402	160948	160948	160948
	Предоставленные займы	12403	1971	1471	144818
	Вклады по договору простого товарищества	12404	-	-	-
	Приобретенные права в рамках оказания финансовых услуг	12405	-	-	-
	Депозитные счета	12406	-	-	-
	Депозитные счета (в валюте)	12407	-	-	-
	Денежные средства и денежные эквиваленты	1250	1968	1402	30285
	в том числе:				
	Касса организации	12501	31	314	3108
	Операционная касса	12502	-	-	-
	Касса организации (в валюте)	12503	-	-	-
	Расчетные счета	12504	1936	1088	27178
	Валютные счета	12505	-	-	-
	Аккредитивы	12506	-	-	-
	Чековые книжки	12507	-	-	-

	Прочие специальные счета	12508	-	-	-
	Аккредитивы (в валюте)	12509	-	-	-
	Прочие специальные счета (в валюте)	12510	-	-	-
	Переводы в пути	12511	-	-	-
	Прочие оборотные активы	1260	47	46	-
	в том числе: Акцизы по оплаченным материальным ценностям	12601	-	-	-
	Денежные документы	12602	-	-	-
	Денежные документы (в валюте)	12603	-	-	-
	НДС по авансам и переплатам	12604	47	46	-
	Расходы будущих периодов	12605	-	-	-
	Недостачи и потери от порчи ценностей	12606	-	-	-
	Итого по разделу II	1200	1444263	1702640	1496795
	БАЛАНС	1600	2017437	3343458	3010525

Пояснения	Наименование показателя	Код	На 31 Декабря 2016 г.	На 31 Декабря 2015 г.	На 31 Декабря 2014 г.
	ПАССИВ				
	III. КАПИТАЛ И РЕЗЕРВЫ				
	Уставный капитал (складочный капитал, уставный фонд, вклады товарищей)	1310	1002016	1002016	1002016
	Собственные акции, выкупленные у акционеров	1320	-	-	-
	Переоценка внеоборотных активов	1340	-	-	-
	Добавочный капитал (без переоценки)	1350	-	-	-
	Резервный капитал	1360	-	-	-
	в том числе: Резервы, образованные в соответствии с законодательством	13601	-	-	-
	Резервы, образованные в соответствии с учредительными документами	13602	-	-	-
	Нераспределенная прибыль (непокрытый убыток)	1370	174501	4734	3986
	Итого по разделу III	1300	1176517	1006750	1006002
	IV. ДОЛГОСРОЧНЫЕ ОБЯЗАТЕЛЬСТВА				
	Заемные средства	1410	-	-	-
	в том числе: Долгосрочные кредиты	14101	-	-	-
	Долгосрочные займы	14102	-	-	-
	Долгосрочные кредиты (в валюте)	14103	-	-	-
	Долгосрочные займы (в валюте)	14104	-	-	-
	Отложенные налоговые обязательства	1420	-	-	-
	Оценочные обязательства	1430	-	-	-
	Прочие обязательства	1450	-	-	-
	Итого по разделу IV	1400	-	-	-
	V. КРАТКОСРОЧНЫЕ ОБЯЗАТЕЛЬСТВА				
	Заемные средства	1510	46851	95793	73081
	в том числе: Краткосрочные кредиты	15101	27091	24100	-
	Краткосрочные займы	15102	15259	64190	67703
	Проценты по краткосрочным кредитам	15103	-	-	-
	Проценты по долгосрочным кредитам	15104	-	-	-
	Проценты по краткосрочным займам	15105	4502	7503	5378
	Проценты по долгосрочным займам	15106	-	-	-
	Краткосрочные кредиты (в валюте)	15107	-	-	-
	Краткосрочные займы (в валюте)	15108	-	-	-
	Проценты по краткосрочным кредитам (в валюте)	15109	-	-	-
	Проценты по долгосрочным кредитам (в валюте)	15110	-	-	-
	Проценты по краткосрочным займам (в валюте)	15111	-	-	-
	Проценты по долгосрочным займам (в валюте)	15112	-	-	-
	Кредиторская задолженность	1520	717133	2219815	1916478
	в том числе: Расчеты с поставщиками и подрядчиками	15201	100697	106421	104701
	Расчеты с покупателями и заказчиками	15202	306	300	-
	Расчеты по налогам и сборам	15203	59742	11256	18025
	Расчеты по социальному страхованию и обеспечению	15204	10880	13824	6830
	Расчеты с персоналом по оплате труда	15205	9580	10979	6796
	Расчеты с подотчетными лицами	15206	28	-	1

	Задолженность участникам (учредителям) по выплате доходов	15207	-	-	-
	Расчеты с разными дебиторами и кредиторами	15208	535899	2077035	1780126
	Доходы будущих периодов	1530	-	-	-
	в том числе: Целевое финансирование	15301	-	-	-
	Доходы, полученные в счет будущих периодов	15302	-	-	-
	Безвозмездные поступления	15303	-	-	-
	Предстоящие поступления по недостачам, выявленным за прошлые года	15304	-	-	-
	Оценочные обязательства	1540	76936	21100	14964
	Прочие обязательства	1550	-	-	-
	Итого по разделу V	1500	840920	2336708	2004523
	БАЛАНС	1700	2017437	3343458	3010525

Руководитель _____ **Маров Владимир Игоревич**

(подпись) (расшифровка подписи)

30 Марта 2017 г.

Общество с ограниченной ответственностью «Тюменгазстрой» Российская Федерация Тюменская область г. Тюмень

Отчет о финансовых результатах

за период с 1 Января по 31 Декабря 2016 г.

		Коды		
	Форма по ОКУД	0710002		
	Дата (число, месяц, год)	31	12	2016
Организация Общество с ограниченной ответственностью Тюменгазстрой	по ОКПО	15384549		
Идентификационный номер налогоплательщика	ИНН	7203138261		
Вид экономической деятельности Строительство	по ОКВЭД	41.20		
Организационно-правовая форма Общество с ограниченной ответственностью / форма собственности частная собственность	по ОКОПФ / ОКФС	12300	16	
Единица измерения: тыс руб	по ОКЕИ	384		

Пояснения	Наименование показателя	Код	За Январь - Декабрь 2016 г.	За Январь - Декабрь 2015 г.
	Выручка	2110	590282	321352
	в том числе: по деятельности с основной системой налогообложения	21101	590282	321352
	по отдельным видам деятельности (ЕНВД)	21102	-	-
	Себестоимость продаж	2120	(72144)	(159603)
	в том числе: по деятельности с основной системой налогообложения	21201	(72144)	(159603)
	по отдельным видам деятельности (ЕНВД)	21202	-	-
	Валовая прибыль (убыток)	2100	518138	161749
	в том числе: по деятельности с основной системой налогообложения	21001	518138	161749
	по отдельным видам деятельности (ЕНВД)	21002	-	-
	Коммерческие расходы	2210	-	-
	в том числе: по деятельности с основной системой налогообложения	22101	-	-
	по отдельным видам деятельности (ЕНВД)	22102	-	-
	Управленческие расходы	2220	-	-
	в том числе: по деятельности с основной системой налогообложения	22201	-	-
	по отдельным видам деятельности (ЕНВД)	22202	-	-
	Прибыль (убыток) от продаж	2200	518138	161749
	в том числе: по деятельности с основной системой налогообложения	22001	518138	161749
	по отдельным видам деятельности (ЕНВД)	22002	-	-
	Доходы от участия в других организациях	2310	-	-
	в том числе: Долевое участие в иностранных организациях	23101	-	-
	Долевое участие в российских организациях	23102	-	-
	Проценты к получению	2320	5	131
	в том числе: Проценты к получению	23201	5	131
	Проценты по государственным ценным бумагам	23202	-	-
	Проценты по государственным ценным бумагам по ставке 0%	23203	-	-
	Проценты к уплате	2330	(31593)	(4116)
	в том числе: Проценты к уплате	23301	(31593)	(4116)
	Прочие доходы	2340	12396	11654
	в том числе: Доходы, связанные с реализацией основных средств	23401	4	-
	Доходы, связанные с реализацией нематериальных активов	23402	-	-
	Доходы, связанные с реализацией прочего	[illegible]	[illegible]	[illegible]

Доходы по операциям с финансовыми инструментами срочных сделок, обращающимися на организованном рынке	23405	-	-
Доходы по активам, переданным в пользование	23406	-	-
Доходы в виде восстановления резервов	23407	-	-
Прочие операционные доходы	23408	-	-
Штрафы, пени, неустойки к получению	23409	-	-
Прибыль прошлых лет	23410	-	-
Возмещение убытков к получению	23411	-	-
Курсовые разницы	23412	-	-
Доходы в виде списанной кредиторской задолженности	23413	-	-
Доходы, связанные с переоценкой внеоборотных активов	23414	-	-
Прочие внереализационные доходы	23415	165	8
Прочие расходы	2350	(285343)	(168004)
в том числе:			
Расходы, связанные с участием в российских организациях	23501	-	-
Расходы, связанные с участием в иностранных организациях	23502	-	-
Расходы, связанные с реализацией основных средств	23503	-	(42)
Расходы, связанные с реализацией нематериальных активов	23504	-	-
Расходы, связанные с реализацией прочего имущества	23505	(5316)	(8458)
Расходы, связанный с реализацией права требования как оказания финансовых услуг	23506	-	-
Расходы по операциям с финансовыми инструментами срочных сделок, обращающимися на организованном рынке	23507	-	-
Расходы, связанные со сдачей имущества в аренду (субаренду)	23508	-	-
Отчисление в оценочные резервы	23509	-	-
Расходы на услуги банков	23510	(152)	(588)
Прочие операционные расходы	23511	(16957)	(1812)
Штрафы, пени, неустойки к получению	23512	(57535)	(17700)
Убыток прошлых лет	23513	-	-
Курсовые разницы	23514	-	-
Расходы в виде списанной дебиторской задолженности	23515	(204925)	(138076)
Прочие внереализационные расходы	23516	(458)	(1328)
Прочие косвенные расходы	23517	-	-
Прибыль (убыток) до налогообложения	2300	213603	1414
в том числе:			
по деятельности с основной системой налогообложения	23001	213603	1414
по отдельным видам деятельности (ЕНВД)	23002	-	-
Текущий налог на прибыль	2410	(43835)	(667)
в т.ч. постоянные налоговые обязательства (активы)	2421	(1115)	(384)
Изменение отложенных налоговых обязательств	2430	-	-
Изменение отложенных налоговых активов	2450	-	-
Прочее	2460	-	-
в том числе:			
Налоги, уплачиваемые в связи с применением специальных налоговых режимов	24601	-	-
Штрафные санкции и пени за нарушение налогового и иного законодательства	24602	-	-
Чистая прибыль (убыток)	2400	169768	747

Пояснения	Наименование показателя	Код	За Январь - Декабрь 2016 г.	За Январь - Декабрь 2015 г.
	Результат от переоценки внеоборотных активов, не включаемый в чистую прибыль (убыток) периода	2510	-	-
	Результат от прочих операций, не включаемый в чистую прибыль (убыток) периода	2520	-	-
	Совокупный финансовый результат периода	2500	169768	747
	Справочно Базовая прибыль (убыток) на акцию	2900	-	-
	Разводненная прибыль (убыток) на акцию	2910	-	-

Руководитель _____ Маров Владимир Игоревич
(подпись) (расшифровка подписи)

30 Марта 2017 г.

Российская Федерация * Тюменская область * Общество с ограниченной ответственностью «Тюменгазстрой» * г. Тюмень

Отчет об изменениях капитала
за 2016 г.

	КОДЫ		
Форма по ОКУД	0710003		
Дата (число, месяц, год)	31	12	2016
по ОКПО	15384549		
ИНН	7203138261		
по ОКВЭД	41.20		
по ОКОПФ/ОКФС	12300	16	
по ОКЕИ	384		

Организация Общество с ограниченной ответственностью Тюменгазстрой

Идентификационный номер налогоплательщика

Вид экономической деятельности Строительство

Организационно-правовая форма форма собственности
Общество с ограниченной ответственностью частная собственность

Единица измерения тыс руб

1. Движение капитала

Наименование показателя	Код	Уставный капитал	Собственные акции, выкупленные у акционеров	Добавочный капитал	Резервный капитал	Нераспределенная прибыль (непокрытый убыток)	Итого
Величина капитала на 31 Декабря 2014 г.	3100	1002016	-	-	-	3986	1006002
За 2015 г.							
Изменение капитала - всего:	3210	-	-	-	-	747	747
в том числе: чистая прибыль	3211	X	X	X	X	747	747
переоценка имущества	3212	X	X	-	X	-	-
доходы, относящиеся непосредственно на увеличение капитала	3213	X	X	-	X	-	-
дополнительный выпуск акций	3214	-	-	-	X	X	-
увеличение номинальной стоимости акций	3215	-	-	-	X	-	X
деноминация юридического лица	3216	-	-	-	-	-	-

Наименование показателя	Код	Уставный капитал	Собственные акции, выкупленные у акционеров	Добавочный капитал	Резервный капитал	Нераспре-деленная прибыль (непокрытый убыток)	Итого
Уменьшение капитала - всего:	3220	-	-	-	-	-	-
в том числе: убыток	3221	X	X	X	X	-	-
переоценка имущества	3222	X	X	-	X	-	-
расходы, относящиеся непосредственно на уменьшение капитала	3223	X	X	-	X	-	-
уменьшение номинальной стоимости акций	3224	-	-	-	X	-	-
уменьшение количества акций	3225	-	-	-	X	-	-
реорганизация юридического лица	3226	-	-	-	-	-	-
дивиденды	3227	X	X	X	X	-	-
Изменение добавочного капитала	3230	X	X	-	-	-	X
Изменение резервного капитала	3240	X	X	X	-	-	X
Величина капитала на 31 Декабря 2015 г.	3200	1002016	-	-	-	4733	1006749
За 2016 г.							
Увеличение капитала - всего:	3310	-	-	-	-	169768	169768
в том числе: чистая прибыль	3311	X	X	X	X	169768	169768
переоценка имущества	3312	X	X	-	X	-	-
доходы, относящиеся непосредственно на увеличение капитала	3313	X	X	-	X	-	-
дополнительный выпуск акций	3314	-	-	-	X	X	-
увеличение номинальной стоимости акций	3315	-	-	-	X	-	X
реорганизация юридического лица	3316	-	-	-	-	-	-
Уменьшение капитала - всего:	3320	-	-	-	-	-	-
в том числе: убыток	3321	X	X	X	X	-	-
переоценка имущества	3322	X	X	-	X	-	-
расходы, относящиеся непосредственно на уменьшение капитала	3323	X	X	-	X	-	-
уменьшение номинальной стоимости акций	3324	-	-	-	X	-	-
уменьшение количества акций	3325	-	-	-	X	-	-
реорганизация юридического лица	3326	-	-	-	-	-	-
дивиденды	3327	X	X	X	X	-	-
Изменение добавочного капитала	3330	X	X	-	-	-	X
Изменение резервного капитала	3340	X	X	X	-	-	X
Величина капитала на 31 Декабря 2016 г.	3300	1002016	-	-	-	174501	1176517

2. Корректировки в связи с изменением учетной политики и исправлением ошибок

Наименование показателя	Код	На 31 Декабря 2014 г.	Изменения капитала за 2015 г.		На 31 Декабря 2015 г.
			за счет чистой прибыли (убытка)	за счет иных факторов	
Капитал - всего					
до корректировок	3400	1006002	747	-	1006749
корректировка в связи с:					
изменением учетной политики	3410	-	-	-	-
исправлением ошибок	3420	-	-	-	-
после корректировок	3500	3986	747	1	4734
в том числе:					
нераспределенная прибыль (непокрытый убыток):					
до корректировок	3401	3986	747	1	4734
корректировка в связи с:					
изменением учетной политики	3411	-	-	-	-
исправлением ошибок	3421	-	-	-	-
после корректировок	3501	3986	747	1	4734

3. Чистые активы

Наименование показателя	Код	На 31 Декабря 2016 г.	На 31 Декабря 2015 г.	На 31 Декабря 2014 г.
Чистые активы	3600	-	-	-

Руководитель _____ Маров Владимир Игоревич
(подпись) (расшифровка подписи)

Общество с ограниченной ответственностью «Тюменгазстрой» Российская Федерация Тюменская область г. Тюмень

«___» _____ 20___ г.

Отчет о движении денежных средств
за период с 1 Января по 31 Декабря 2016 г.

		КОДЫ		
	Форма по ОКУД	0710004		
	Дата (число, месяц, год)	31	12	2016
Организация: Общество с ограниченной ответственностью Тюменгазстрой	по ОКПО	15384549		
Идентификационный номер налогоплательщика	ИНН	7203138261		
Вид экономической деятельности: Строительство	по ОКВЭД	41.20		
Организационно - правовая форма Общество с ограниченной ответственностью / форма собственности частная собственность	по ОКОПФ /ОКФС	12300	16	
Единица измерения: тыс руб	по ОКЕИ	384		

Наименование показателя	код	За Январь - Декабрь 2016 г. [1]	За Январь - Декабрь 2015 г. [2]
Денежные потоки от текущих операций			
Поступления - всего	4110	240506	520769
в том числе: от продажи продукции, товаров, работ и услуг	4111	196174	8605
прочие поступления	4119	44332	512164
Платежи - всего	4120	(247477)	(573372)
в том числе: поставщикам (подрядчикам) за сырье, материалы, работы, услуги	4121	(76846)	(257911)
в связи с оплатой труда работников	4122	(66614)	(94486)
прочие платежи	4129	(104017)	(220975)
Сальдо денежных потоков от текущих операций	4100	(6971)	(52603)
Денежные потоки от инвестиционных операций			
Поступления - всего	4210	-	21604
от возврата предоставленных займов, от продажи долговых ценных бумаг (прав требования денежных средств к другим лицам)	4213	-	21604
Платежи - всего	4220	(500)	(21587)
в связи с приобретением долговых ценных бумаг (прав требования денежных средств к другим лицам), предоставление займов другим лицам	4223	(500)	(21587)
Сальдо денежных потоков от инвестиционных операций	4200	(500)	17

Наименование показателя	код	За Январь - Декабрь 2016 г. [1]	За Январь - Декабрь 2015 г. [2]
Денежные потоки от финансовых операций			
Поступления - всего	4310	66547	30735
в том числе: получение кредитов и займов	4311	66547	30735
Платежи - всего	4320	(58510)	(7032)
в связи с погашением (выкупом) векселей и других долговых ценных бумаг, возврат кредитов и займов	4323	(58510)	(7032)
Сальдо денежных потоков от финансовых операций	4300	8037	23703
Сальдо денежных потоков за отчетный период	4400	566	(28883)
Остаток денежных средств и денежных эквивалентов на начало отчетного периода	4450	1402	30285
Остаток денежных средств и денежных эквивалентов на конец отчетного периода	4500	1968	1402
Величина влияния изменений курса иностранной валюты по отношению к рублю	4490	-	-

Руководитель _____ **Маров Владимир Игоревич**
подпись расшифровка подписи)

"20" марта 2017 г.

Примечание
[1] Указывается отчетный период.
[2] Указывается период предыдущего года, аналогичный отчетному периоду.

Российская Федерация Общество с ограниченной ответственностью «Тюменгазстрой» Тюменская область г. Тюмень

Пояснения к бухгалтерскому балансу и отчету о финансовых результатах

1. Сведения об организации

Наименование юридического лица:

ООО ТЮМЕНГАЗСТРОЙ

Идентификационный номер налогоплательщика (ИНН): 7203138261

Код причины постановки на учет (КПП): 720301001

Основным видом деятельности, который является преобладающим и имеет приоритетное значение для организации, является строительство жилых и нежилых зданий (ОКВЭД 41.2).

2. Анализ финансового положения ООО ТЮМЕНГАЗСТРОЙ

2.1. Структура имущества и источники его формирования

Показатель	Значение показателя				Изменение за анализируемый период	
	в тыс. руб.		в % к валюте баланса		тыс. руб. (гр.3-гр.2)	± % ((гр.3-гр.2) : гр.2)
	31.12.2015	31.12.2016	на начало анализируемого периода (31.12.2015)	на конец анализируемого периода (31.12.2016)		
Актив						
I. Внеоборотные активы	1 640 818	573 175	49,1	28,4	-1 067 643	-65,1
в том числе: основные средства	1 640 818	573 175	49,1	28,4	-1 067 643	-65,1
нематериальные активы	–	–	–	–	–	–
II. Оборотные, всего	1 702 640	1 444 263	50,9	71,6	-258 377	-15,2
в том числе: запасы	222 640	194 142	6,7	9,6	-28 498	-12,8
дебиторская задолженность	314 167	83 221	9,4	4,1	-230 946	-73,5
денежные средства и краткосрочные финансовые вложения	1 165 787	1 166 853	34,9	57,8	+1 066	+0,1
Пассив						
I. Собственный капитал	1 006 750	1 176 517	30,1	58,3	+169 767	+16,9
II. Долгосрочные обязательства, всего	–	–	–	–	–	–
в том числе: заемные средства	–	–	–	–	–	–
III. Краткосрочные обязательства*, всего	2 336 708	840 920	69,9	41,7	-1 495 788	-64

Показатель	Значение показателя				Изменение за анализируемый период	
	в тыс. руб.		в % к валюте баланса		тыс. руб. (гр.3-гр.2)	± % ((гр.3-гр.2) : гр.2)
	31.12.2015	31.12.2016	на начало анализируемого периода (31.12.2015)	на конец анализируемого периода (31.12.2016)		
в том числе: денежные средства	95 793	46 851	2,9	2,3	-48 942	-51,1
Баланс	3 343 458	2 017 437	100	100	-1 326 021	-39,7

[illegible] будущих периодов, возникших в связи с безвозмездным получением имущества и государственной помощи, включенных в [illegible] капитал.

[illegible] представленных в первой части таблицы данных видно, что на последний день анализируемого периода в [illegible] организации доля внеоборотных средств составляет одну треть, а текущих активов, соответственно, две [illegible]. Активы организации за весь период уменьшились на 1 326 021 тыс. руб. (на 39,7%). Хотя имело место [illegible] активов, собственный капитал увеличился на 16,9%, что, в целом, свидетельствует о положительной [illegible] имущественного положения организации.

Структура активов организации в разрезе основных групп представлена ниже на диаграмме:

Структура активов организации на 31 декабря 2016 г.



[illegible] величины активов организации связано, в основном, со снижением следующих позиций актива [illegible] баланса (в скобках указана доля изменения статьи в общей сумме всех отрицательно [illegible] статей):

- основные средства – 1 067 643 тыс. руб. (80,5%)
- дебиторская задолженность – 230 946 тыс. руб. (17,4%)

[illegible], в пассиве баланса наибольшее снижение произошло по строке "кредиторская задолженность" (-[illegible] тыс. руб., или 96,8% вклада в снижение пассивов организации за последний год).

[illegible] положительно изменившихся статей баланса можно выделить "денежные средства и денежные [illegible]" в активе и "нераспределенная прибыль (непокрытый убыток)" в пассиве (+566 тыс. руб. и +169 767 тыс. руб. соответственно).

[illegible] собственного капитала на 31.12.2016 составило 1 176 517,0 тыс. руб. собственный капитал организации [illegible] вырос (+169 767,0 тыс. руб.).

[illegible] Чистые активы организации

Показатель	Значение показателя				Изменение	
	в тыс. руб.		в % к валюте баланса		тыс. руб. (гр.3-гр.2)	± % ((гр.3-гр.2) : гр.2)
	31.12.2015	31.12.2016	на начало анализируемого периода (31.12.2015)	на конец анализируемого периода (31.12.2016)		
[illegible] Чистые активы	1 006 750	1 176 517	30,1	58,3	+169 767	+16,9
[illegible] Уставный капитал	1 002 016	1 002 016	30	49,7	–	–
[illegible] Превышение чистых активов над уставным капиталом (стр.1-стр.2)	4 734	174 501	0,1	8,6	+169 767	+36,9 раза

[illegible] организации на 31 декабря 2016 г. превышают уставный капитал на 17,4%. Данное соотношение [illegible] характеризует финансовое положение, полностью удовлетворяя требованиям нормативных актов [illegible] чистых активов организации. Более того необходимо отметить увеличение чистых активов на 16,9% [illegible] Превышение чистых активов над уставным капиталом и в то же время их увеличение за период говорит о [illegible] финансовом положении организации по данному признаку. На следующем графике наглядно [illegible] динамика чистых активов и уставного капитал организации.

2.5. Анализ финансовой устойчивости организации

2.5.1. Основные показатели финансовой устойчивости организации

Показатель	Значение показателя		Изменение показателя (гр.3-гр.2)	Описание показателя и его нормативное значение
	31.12.2015	31.12.2016		
Коэффициент автономии	0,3	0,58	+0,28	Отношение собственного капитала к общей сумме капитала. нормальное значение для данной отрасли: не менее 0,4 (оптимальное 0,5-0,7).
Коэффициент обеспеченности собственными оборотными средствами	-0,37	0,42	+0,79	Отношение собственных оборотных средств к оборотным активам. нормальное значение: 0,1 и более.
Коэффициент покрытия инвестиций	0,3	0,58	+0,28	Отношение собственного капитала и долгосрочных обязательств к общей сумме капитала. нормальное значение: не менее 0,7.
Коэффициент маневренности собственного капитала	-0,63	0,51	+1,14	Отношение собственных оборотных средств к источникам собственных средств. нормальное значение для данной отрасли: 0,15 и более.
Коэффициент обеспеченности запасов	-2,85	3,11	+5,96	Отношение собственных оборотных средств к стоимости запасов. нормальное значение: 0,5 и более.
Коэффициент краткосрочной задолженности	1	1	–	Отношение краткосрочной задолженности к общей сумме задолженности.

Коэффициент автономии организации по состоянию на 31.12.2016 составил 0,58. Полученное значение говорит о оптимальной величине собственного капитала (58% в общем капитале организации). за год произошел весьма значительный рост коэффициента автономии – на 0,28.

Ниже на диаграмме наглядно представлено соотношение собственного и заемного капитала организации: следует отметить, что долгосрочные обязательства не нашли отражение на диаграмме ввиду их отсутствия.

Структура капитала организации на 31 декабря 2016 г.



На 31 декабря 2016 г. коэффициент обеспеченности собственными оборотными средствами составил 0,42. за последний год коэффициент обеспеченности собственными оборотными средствами увеличился на 0,79. Коэффициент на последний день анализируемого периода демонстрирует вполне соответствующее нормальному значение.

Коэффициент покрытия инвестиций за год очень сильно увеличился на 0,28 и составил 0,58. Значение коэффициента по состоянию на 31.12.2016 ниже допустимой величины (доля собственного капитала и долгосрочных обязательств в общей сумме капитала организации составляет только 58%).

На последний день анализируемого периода коэффициент обеспеченности материальных запасов составил 3,11, при этом на начало анализируемого периода коэффициент обеспеченности материальных запасов был намного меньше – -2,85 (т.е. рост составил 5,96). коэффициент обеспеченности материальных запасов на последний день анализируемого периода демонстрирует вполне соответствующее нормальному значение.

Коэффициент краткосрочной задолженности организации показывает на отсутствие долгосрочной задолженности при 100% краткосрочной.

2.4. Ликвидность

Показатель ликвидности	Значение показателя		Изменение показателя (гр.3 - гр.2)	Расчет, рекомендованное значение
	31.12.2015	31.12.2016		
1. Коэффициент текущей (общей) ликвидности	0,73	1,72	+0,99	Отношение текущих активов к краткосрочным обязательствам. нормальное значение: не менее 2.
2. Коэффициент быстрой (промежуточной) ликвидности	0,63	1,49	+0,86	Отношение ликвидных активов к краткосрочным обязательствам. нормальное значение: 1 и более.
3. Коэффициент абсолютной ликвидности	0,5	1,39	+0,89	Отношение высоколиквидных активов к краткосрочным обязательствам. нормальное значение: 0,2 и более.

На конец периода] коэффициент текущей ликвидности имеет значение ниже нормы (1,72 против нормативного значения 2). При этом следует отметить, что за год коэффициент вырос на 0,99.

Для коэффициента быстрой ликвидности нормативным значением является 1. В данном случае его значение составило 1,49. Это свидетельствует о достаточности ликвидных активов (т. е. наличности и других активов, которые можно легко обратить в денежные средства) для погашения краткосрочной кредиторской задолженности.

При норме 0,2 значение коэффициента абсолютной ликвидности составило 1,39. [За весь период] коэффициент абсолютной ликвидности вырос на 0,89.

5. Анализ эффективности деятельности организации

5.1. Обзор результатов деятельности

Основные финансовые результаты деятельности ООО ТЮМЕНГАЗСТРОЙ в течение анализируемого периода приведены ниже в таблице.

По данным "Отчета о финансовых результатах" за весь рассматриваемый период организация получила прибыль от продаж в размере 518 138 тыс. руб., что составило 87,8% от выручки. По сравнению с аналогичным периодом прошлого года прибыль от продаж выросла на 356 389 тыс. руб., или в 3,2 раза.

По сравнению с прошлым периодом в текущем наблюдался рост выручки от продаж на 268 930 тыс. руб. при одновременном уменьшении на 87 459 тыс. руб. расходов по обычным видам деятельности.

Обратим внимание на строку 2220 формы №2 можно отметить, что организация как и в прошлом году не использовала возможность учитывать общехозяйственные расходы в качестве условно-постоянных, включая их полностью в себестоимость производимой продукции (выполняемых работ, оказываемых услуг). Это и обусловило отсутствие показателя "Управленческие расходы" за отчетный период в форме №2.

Убыток от прочих операций за весь анализируемый период составил 304 535 тыс. руб.,что на 144 200 тыс. руб. (89,9%) больше, чем убыток за аналогичный период прошлого года.

Показатель	Значение показателя, тыс. руб.		Изменение показателя		Средне-годовая величина, тыс. руб.
	2015 г.	2016 г.	тыс. руб. (гр.3 - гр.2)	± % ((3-2) : 2)	
1. Выручка	321 352	590 282	+268 930	+83,7	455 817
2. Расходы по обычным видам деятельности	159 603	72 144	-87 459	-54,8	115 874
3. Прибыль (убыток) от продаж (1-2)	161 749	518 138	+356 389	+3,2 раза	339 944
4. Прочие доходы и расходы, кроме процентов к уплате	-156 219	-272 942	-116 723	↓	-214 581
5. EBIT (прибыль до уплаты процентов и налогов) (3+4)	5 530	245 196	+239 666	+44,3 раза	125 363
6. Проценты к уплате	4 116	31 593	+27 477	+7,7 раза	17 855
7. Изменение налоговых активов и обязательств, налог на прибыль и прочее	-667	-43 835	-43 168	↓	-22 251
8. Чистая прибыль (убыток) (5-6+7)	747	169 768	+169 021	+227,3 раза	85 258
Справочно: Совокупный финансовый результат периода	747	169 768	+169 021	+227,3 раза	85 258
Изменение за период нераспределенной прибыли (непокрытого убытка) по данным бухгалтерского баланса (должны стр. 1370)	x	169 767	x	x	x

Проверка взаимоувязки показателей формы №1 и формы №2 за отчетный период подтвердила формальную корректность отражения в отчетности отложенных налоговых активов и обязательств.

Ниже на графике наглядно представлено изменение выручки и прибыли ООО ТЮМЕНГАЗСТРОЙ в течение всего анализируемого периода.

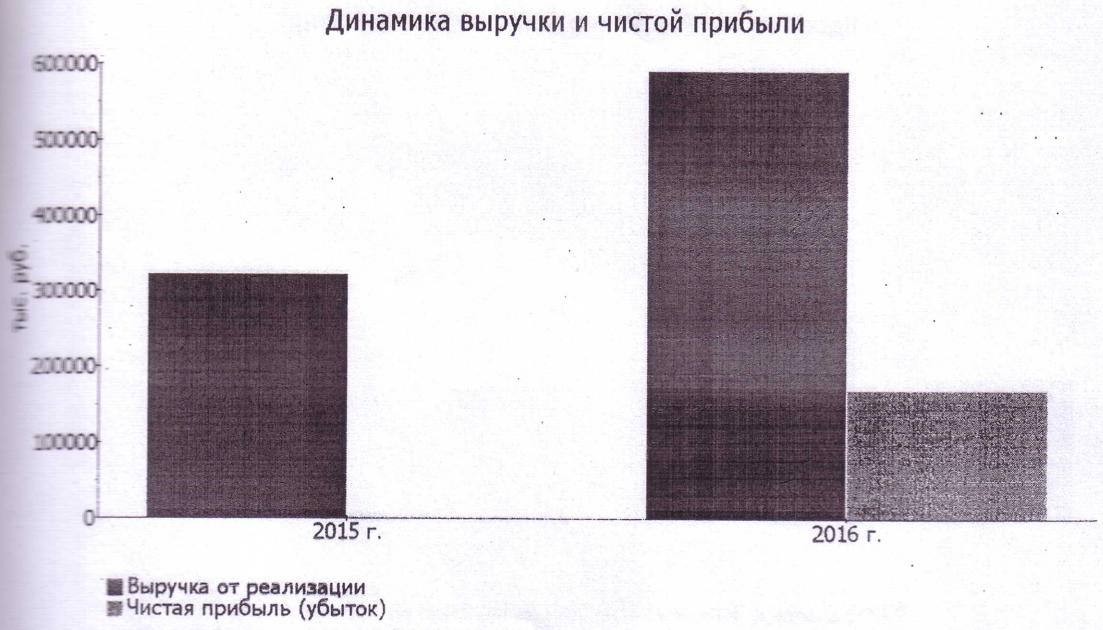

1.2. Анализ рентабельности

Показатели рентабельности	Значения показателя (в %, или в копейках с рубля)		Изменение показателя	
	2015 г.	2016 г.	коп., (гр.3 - гр.2)	± % ((3-2) : 2)
1. Рентабельность продаж (величина прибыли от продаж в каждом рубле выручки). нормальное значение для данной отрасли: 6% и более.	50,3	87,8	+37,5	+74,4
2. Рентабельность продаж по EBIT (величина прибыли от продаж до уплаты процентов и налогов в каждом рубле выручки).	1,7	41,5	+39,8	+24,1 раза
3. Рентабельность продаж по чистой прибыли (величина чистой прибыли в каждом рубле выручки).	0,2	28,8	+28,6	+123,7 раза

За последний период] организация получила прибыль как от продаж, так и в целом от финансово-хозяйственной деятельности, что и обусловило положительные значения всех трех представленных в таблице показателей рентабельности.

Прибыль от продаж в анализируемом периоде составляет 87,8% от полученной выручки. При этом имеет место рост рентабельности продаж по сравнению с данным показателем за аналогичный период года, предшествующего отчётному, (+37,5%).

Показатель рентабельности, рассчитанный как отношение прибыли до процентов к уплате и налогообложения (EBIT) к выручке организации, за 2016 год составил 41,5%. Это значит, что в каждом рубле выручки ООО ПРОМЕНГАЗСТРОЙ содержалось 41,5 коп. прибыли до налогообложения и процентов к уплате.

Ниже в таблице представлены три основные показателя, характеризующие рентабельность использования вложенного в предпринимательскую деятельность капитала.

Показатель рентабельности	Значение показателя, %	Расчет показателя
	2016 г.	
Рентабельность собственного капитала (ROCE)	15,5	Отношение чистой прибыли к средней величине собственного капитала. нормальное значение: не менее 16%.
Рентабельность активов (ROA)	6,3	Отношение чистой прибыли к средней стоимости активов. нормальное значение для данной отрасли: 5% и более.
Прибыль на задействованный капитал (ROCE)	22,4	Отношение прибыли до уплаты процентов и налогов (EBIT) к собственному капиталу и долгосрочным обязательствам.

[За последний период] каждый рубль собственного капитала организации принес чистую прибыль в размере [illegible] руб.

[illegible] год рентабельность активов вполне укладывается в норму (6,3%).

[illegible].3. Деловая активность (оборачиваемость активов и обязательств)

В следующей таблице рассчитаны показатели оборачиваемости ряда активов, характеризующие скорость оборота авансированных на осуществление предпринимательской деятельности средств, а также показатель оборачиваемости кредиторской задолженности при расчетах с поставщиками и подрядчиками.

Показатель оборачиваемости	Значение в днях	Коэфф. 2016 г.
	2016 г.	
Оборачиваемость оборотных средств (отношение средней величины оборотных активов к среднедневной выручке*; нормальное значение для данной отрасли: не более 174 дн.)	976	0,4
Оборачиваемость запасов (отношение средней стоимости запасов к среднедневной себестоимости проданных товаров; нормальное значение для данной отрасли: 39 и менее дн.)	1 057	0,3
Оборачиваемость дебиторской задолженности (отношение средней величины дебиторской задолженности к среднедневной выручке; нормальное значение для данной отрасли: не более 96 дн.)	123	3
Оборачиваемость кредиторской задолженности (отношение средней величины кредиторской задолженности к среднедневной выручке)	911	0,4
Оборачиваемость активов (отношение средней стоимости активов к среднедневной выручке)	1 662	0,2
Оборачиваемость собственного капитала (отношение средней величины собственного капитала к среднедневной выручке)	677	0,5

*Приведен расчет показателя в днях. Значение коэффициента равно отношению 365 к значению показателя в днях.

Данные об оборачиваемости активов за весь анализируемый период свидетельствуют о том, что организация получает выручку, равную сумме всех имеющихся активов за 1662 календарных дня (т.е. 5 лет). При этом требуется 1057 дней, чтобы получить выручку равную среднегодовому остатку материально-производственных запасов.

4. Выводы по результатам анализа

Ниже по качественному признаку обобщены важнейшие показатели финансового положения и результаты деятельности ООО ТЮМЕНГАЗСТРОЙ за весь анализируемый период.

С очень хорошей стороны финансовое положение и результаты деятельности организации характеризуют следующие показатели:

- оптимальная доля собственного капитала (58%);
- чистые активы превышают уставный капитал, при этом в течение анализируемого периода наблюдалось увеличение чистых активов;
- коэффициент обеспеченности собственными оборотными средствами демонстрирует исключительно хорошее значение – 0,42;
- коэффициент быстрой (промежуточной) ликвидности полностью соответствует нормативному значению;
- коэффициент абсолютной ликвидности полностью соответствует нормативному значению;
- рост рентабельности продаж (+37,5 процентных пункта от рентабельности 50,3% за аналогичный период прошлого года (01.01–31.12.2015));
- абсолютная финансовая устойчивость по величине излишка собственных оборотных средств;
- за 2016 год получена прибыль от продаж (518 138 тыс. руб.), более того наблюдалась положительная динамика по сравнению с аналогичным периодом прошлого года (+356 389 тыс. руб.);
- прибыль от финансово-хозяйственной деятельности за период 01.01–31.12.2016 составила 169 768 тыс. руб. (+169 021 тыс. руб. по сравнению с аналогичным периодом прошлого года);
- положительная динамика прибыли до процентов к уплате и налогообложения (EBIT) на рубль выручки ООО ТЮМЕНГАЗСТРОЙ (+39,8 коп. к 1,7 коп. с рубля выручки за такой же период прошлого года (01.01–31.12.2015)).

В ходе анализа были получены следующие показатели, положительно характеризующие финансовое положение и результаты деятельности организации:

- чистая прибыль составляет существенный процент от совокупной стоимости активов организации (6,3% за 2016 год);
- увеличение собственного капитала ООО ТЮМЕНГАЗСТРОЙ при том что, активы организации уменьшились на 1 326 021 тыс. руб. (на 39,7%);
- хорошее соотношение активов по степени ликвидности и обязательств по сроку погашения.

Анализ выявил следующие отрицательные показатели финансового положения организации:

- коэффициент текущей (общей) ликвидности ниже нормального значение;
- коэффициент покрытия инвестиций ниже нормы (доля собственного капитала и долгосрочных обязательств составляет только 58% от общего капитала организации).

Анализ основных показателей свидетельствует о положительном финансовом состоянии ООО ТЮМЕНГАЗСТРОЙ, возможности отвечать по своим обязательствам. Финансовое состояние организации позволяют использовать не только внутренние ресурсы, но и привлекать заемные средства.

Директор ООО «Тюменгазстрой» В.И.Маров

Общество с ограниченной ответственностью «Тюменгазстрой» Российская Федерация Тюменская область г.Тюмень

Всего прошито, пронумеровано, скреплено печатью и подписью

28 (Двадцать восемь) лист б

цифрами *прописью*

Директор ООО «АУДИТ Эксперт»

Блинова Н.Н. Блинова

подпись

МП

21 декабря 2017

Российская Федерация. Тюменская обл. г. Тюмень
Общество с ограниченной ответственностью
«АУДИТ Эксперт»
ИНН 7203368113
ОГРН 1157232047675